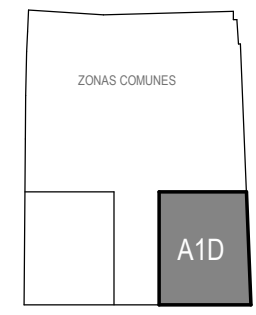
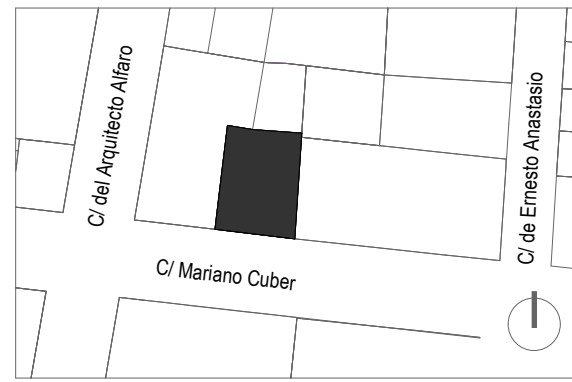
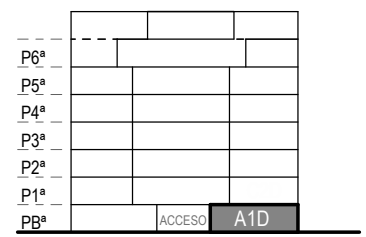


Tipología A1D

Puerta 01 · Planta Baja



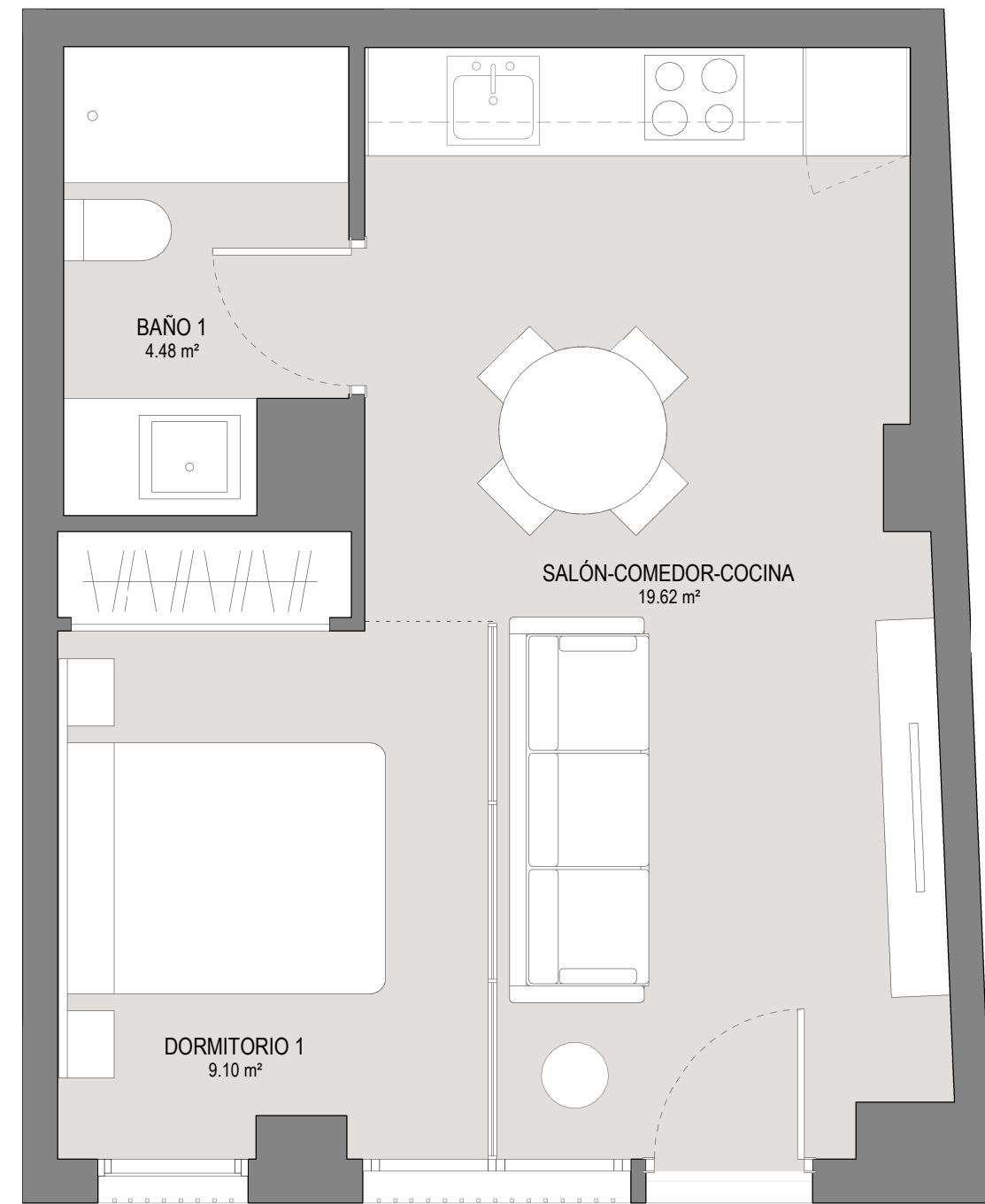
C/ Mariano Cuber 15



C/ Mariano Cuber 15

SUPERFICIE ÚTIL INTERIOR	<b>33.20</b> m <sup>2</sup>
SUPERFICIE CONSTRUIDA	<b>39.08</b> m <sup>2</sup>
SUPERFICIE TERRAZAS	- m <sup>2</sup>
SUPERFICIE CONSTRUIDA TOTAL CON EECC	<b>48.88</b> m <sup>2</sup>

Incluye superficie construida de vivienda, balcones, terrazas y parte proporcional de zonas comunes



▲  
ACCESO



NOTA: El presente documento es de carácter informativo y orientativo. Los planos y las superficies expresados podrán experimentar variaciones por exigencias técnicas del proyecto. Todo el mobiliario, armarios y electrodomésticos, son meramente decorativos.

Versión: Abril 2024

