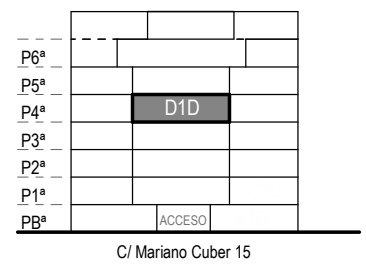
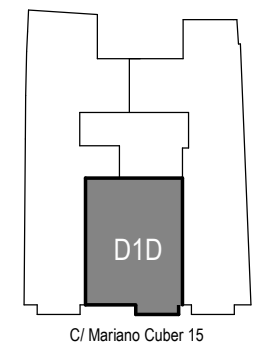
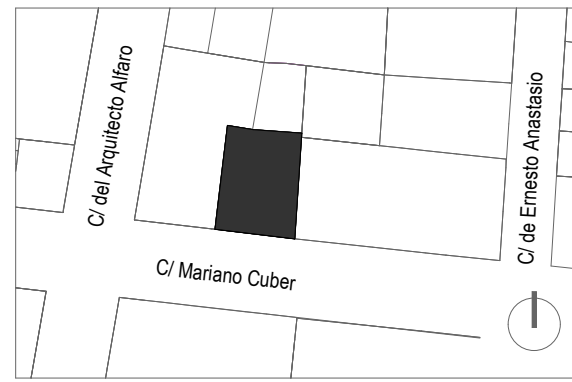


Tipología D1D

Puerta 13 · Planta 4



SUPERFICIE ÚTIL INTERIOR	42.09 m ²
SUPERFICIE CONSTRUIDA	48.01 m ²
SUPERFICIE TERRAZAS	1.63 m ²
SUPERFICIE CONSTRUIDA TOTAL CON EECC	62.08 m ²

Incluye superficie construida de vivienda, balcones, terrazas y parte proporcional de zonas comunes



NOTA: El presente documento es de carácter informativo y orientativo. Los planos y las superficies expresados podrán experimentar variaciones por exigencias técnicas del proyecto. Todo el mobiliario, armarios y electrodomésticos, son meramente decorativos.

Versión: Abril 2024

